

42 | 東京

学生募集要項

42 Tokyo

学生募集要項

本要項の内容は今後の情勢次第で予告なく変更になる可能性があります。

目次

応募から入学までの流れ

P.04 応募から入学までの流れ

応募 ～ 一次試験 Web テスト

P.07 応募資格
受験料
応募手続き

P.08 一次試験 Web テスト

二次試験 Piscine

P.10 Piscine について

P.12 18 歳未満の方へ

Piscine 受付 ～ 受験

P.14 Piscine 受付の流れ

P.17 Piscine 受験にあたっての準備

Piscine 受験後 ～ 入学

P.19 合格発表
入学日選択
入学案内

P.20 校舎へのアクセス



応募から入学までの流れ

応募から入学までの流れ

応募 【P.7】

応募者ページ（アドミッションサイト）へ
アクセス https://apply.42tokyo.jp/users/sign_up

当校はすべての入試日程で Web 上の
応募が必要です。

マイアカウントを作成・ログイン

メールでのアカウント認証をおこない
ログインしてください。

受験者情報の入力

画面の案内にしたがって、受験者情報
をローマ字で入力します。

一次試験 【P.8】

応募者ページ上で Web テストを受験

当校独自のゲーム形式の Web テスト
を受験いただきます。

Web テストの結果を確認

Web テスト終了から 2~3 日後に結果
が届きます。審査基準に達した方は次
へ進みます。

二次試験受付 【P.14】

二次試験 Piscine (ピシン) 受付【①~⑤】

①~⑤の行程をすべておこなった方から受付完了となります。

希望の Piscine 日程の開始 4 日前まで*

※③の行程でキャンセル待ちの繰り上がりが Piscine 開始 4 日前を過ぎて発生した場合は手続きを当日まで受付

① 利用規約の確認・同意

当校独自の入学試験「Piscine」を受験
するにあたっての注意事項、ならびに
利用規約をよく確認してください。**18
歳未満の受験生は、保護者の方と一緒に
【P.12】を必ず確認してください。**

② 詳細な受験者情報の入力

住所や連絡先を入力します。

③ 受験希望日程を登録

現在募集中の日程から選びます。
※参加人数には上限があります。満席
の日程を選ぶ場合はキャンセル待ちの
待機リストに登録されます。

まだ二次試験の受付は完了していません。次のページへ進んでください。

④ 受験の意志確認手続き (Online Check)

試験開始日から3週間前より順次実施

- ・試験開始日から3週間以上前に日程登録した方
- ・キャンセル待ちから繰り上がった方が対象

受験日程の登録から受験までの期間が長く空いている方や、キャンセル待ちから繰り上がって受験参加権を得た方を対象に、Web 上にていま一度受験意志の確認をおこないます。

⑤ 本人確認 (Id Check)

試験開始日から2週間前より順次実施

本人確認依頼のメールが届き次第、おこなってください。ここでは顔写真を登録し、事前に登録した受験者情報と本人確認書類を事務局で照合します。確認に数日、お時間をいただきます。

受付完了

数日後に本人確認ができ次第、Piscine 受験準備のために下記2通のメールを送ります。
このメールの到着をもって受付完了となります。

42 Tokyo 受験生用 Discord参加

【42 東京】 Piscine 開始の詳細および Discord 参加へのご案内 という件名のメールが届きます。指示にしたがって Discord に参加してください。

試験で使用するユーザー情報の確認 (User Creation)

【42 東京】 User Creation という件名のメールが届きます。届いたメールは大切に保管し、内容の指示にしたがってください。

Piscine

合格発表 【P.19】

試験終了後2週間以内に、メールにて発表いたします。

入学日選択 【P.19】

合格者には、合格発表メールに入学日選択の URL が送られます。

入学案内 【P.19】

入学日が近づくと、事務局から入学案内メールが届きます。

入学

応募～一次試験 Webテスト

応募資格

16歳以上の方

※18歳未満の方は、受験ならびに入学後の学習に制限があります。保護者の方と一緒に [P.12] を必ず確認してください。

受験料

Web テスト・Piscine ともに無料

※交通費、宿泊費等の通学にかかる費用は自己負担になります。

※校舎での学習をおこなわない場合にかかるコンピュータや周辺機器の用意、通信・光熱費等は自己負担になります。

応募手続き

以下の 1~6 の行程をおこなってください。

1. 応募者ページへアクセス

応募者ページ https://apply.42tokyo.jp/users/sign_up

応募する ボタンを押して、グレー背景のアカウント作成ページを開いたら、次へ進みます。

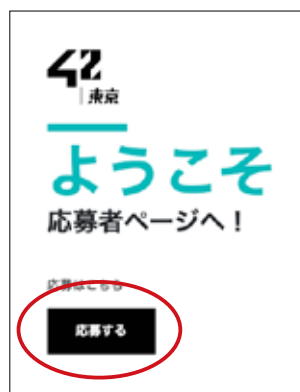
2. マイアカウントを作成

メールアドレス、パスワード、確認のパスワードを入力し、利用規約に同意いただき **SIGN UP** を押してください。応募者のアカウントが作成されます。応募者ページにログインする際に必要となりますので、登録時のパスワードを必ず控えてください。

3. アカウント認証

入力いただいたメールアドレスに、アカウントの認証を行うメールが届きます。メール内に記載の [アカウントの認証] リンクを押してください。

※ @apply.42tokyo.jp からのメールを受信できるように設定してください。メールは迷惑メールボックスに入っていることもあるため、受信されない際は必ず確認してください。



▲応募する ボタンを押す



▲アカウント作成ページに移動する

4. ログイン

アカウントの認証が完了すると、ログインページが表示されます。アカウント作成時に登録したメールアドレスとパスワードを入力し、**LOG IN**を押してください。



▲ログイン画面

5. ANNOUNCEMENTSを確認し、受験者情報を入力する

当校からのお知らせを確認後、画面の案内にしたがって、応募者の個人情報をローマ字で入力します。

6. 応募完了

応募が完了しました。一次試験 Web テストに進みます。

一次試験 Webテスト

当校の Web テストは、論理的思考と記憶力を試すゲーム形式のテストです。獲得したスコアが審査基準を満たす方が、一次試験を通過します。

受験

Webテストは応募者ページ上で受験します。**ゲーム開始**を押すとすぐに始まります。

メモリー 記憶力を試すゲームです。 制限時間：4分	ゲーム開始
ロジックゲーム 論理的思考を試すテストです。 制限時間：30分	ゲーム開始

注意点

- ゲーム開始後に中断することはできません。十分な時間を確保して取り組んでください。
- ゲームの途中でブラウザ操作をおこなうと、正常にゲームができなくなります。ブラウザの戻るボタンなどを押さないでください。

推奨環境

デバイス：PC

ブラウザ：Google Chrome 最新版

通過発表について

Web テスト終了から約 2～3 日を目安に、登録したメールアドレスへ連絡いたします。

通過された方は二次試験 Piscine へと進みます。

※ @apply.42tokyo.jp からのメールを受信できるように設定してください。

二次試験 Piscine

Piscine について

コンセプト

当校の特徴である「ピアラーニング（学生同士で教え合う手法）」を駆使することで、初心者も経験者もお互いに助け合いながら課題に取り組む独自の試験です。出題される課題は基礎的な内容から始まるため、プログラミングの経験に関係なく課題を進めることができます。入学試験に4週間という長期間を設けることで、濃密な学習経験を積むとともに、受験生と当校の相性を相互に判断できます。

試験期間中は周囲との協調性やコミュニケーション、自身の体調管理や進捗管理、そして学習に費やす時間が必要になるため、42 Tokyo の受験生には未来のエンジニアに欠かせない総合的な資質・学ぶ姿勢を求めます。

入試期間

4週間（土曜・日曜・祝日を含む）

入試日程

日程については応募者ページの ANNOUNCEMENTS および当校 Web サイトに最新情報を記載しています。

※日程についてお問い合わせいただいても、掲載していない予定日等は一切お答えいたしかねます。

当校 Web サイト <https://42tokyo.jp/requirements/>

受験の注意点

- 18歳未満の方は校舎の利用を禁止しているため、オンラインの受験のみとなります。[P.12]
- Piscineは性質上、フルコミットの受験が求められます。**試験期間中は可能な限り受験への参加が必要です。**
- Piscineの参加は1人につき1回のみです。現在、いかなる理由でも再受験はできません。
- Piscineの合格基準について、または試験成績の内容に関する質問等には一切お答えできません。
- 試験中は必ず当校の来校・滞在ルールにしたがってください。

来校・滞在ルール <https://drive.google.com/file/d/1JRUDgZ-1LHWbvUVs12aW2awzoxUZfTSR/view?usp=sharing>

入学試験会場

現在、新型コロナウイルス感染症流行に伴い、**原則としてオンラインでの受験をおこなっています。**
オンラインの受験が困難な場合など、希望者は校舎での受験も可能です。

場所	18歳以上	18歳未満
オンライン	利用可能 校舎を併用して受験することも可能です。	利用可能
校舎	利用可能 <ul style="list-style-type: none">• 事前の申請※が必要です。• 試験期間中に1日でも校舎利用を検討されている方は、入構証の受け取りのためにPiscine初日の来校が必要です。• 18歳以上 20歳未満の場合、校舎滞在可能時間は6時～22時に制限されます。• オンライン環境を併用して受験することも可能です。	利用不可

※校舎利用申請は、Piscine参加受付後の本人確認時（Id Check）におこないます。本人確認時以外での申請はできません。[P.16]

※Piscine開始後の校舎利用申請は受け付けません。

校舎所在地

住友不動産 六本木グランドタワー

〒106-6224 東京都港区六本木 3-2-1 住友不動産六本木グランドタワー [P.21]

オンライン受験で準備するもの

オンライン環境で受験をおこなう場合、ご自身で以下を準備してください。

必須	<ul style="list-style-type: none">• PC（推奨ブラウザ:Google Chrome 最新版）• Web カメラ（PCにカメラがない場合）• マイク（PCにマイクがない場合）• インターネット環境 ※必要なネットワーク帯域: 平均 10Mbps
推奨	静かな学習環境 ※ビデオ通話が円滑に進められる環境

受験上の配慮について

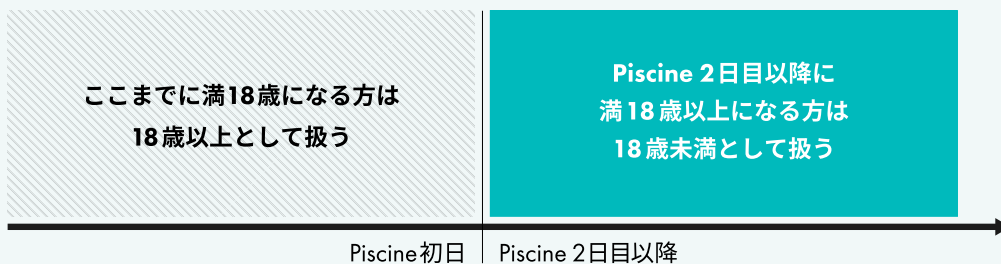
身体機能に障がいがあるなど、受験上および修学上特別な配慮が必要な場合は、Piscine 受験に先立ち、事務局までお問い合わせください。**42 Tokyo 事務局 お問い合わせ** <https://form.run/@42tokyo-contact>

18歳未満の方へ（保護者の方と一緒に読んでください）

Piscine 受験生のみなさんの安全を守るために、18歳未満の Piscine 受験については一部制限があります。

当校における18歳未満とは

当校では Piscine 初日までに満18歳になる受験生は、18歳以上として扱います。
16・17歳の方および Piscine 2日目以降に18歳の誕生日を迎える受験生は、18歳未満として扱います。
18歳未満の受験生には Piscine 受験ならびに入学後の校舎利用に制限があります。



18歳未満にかかる制限

- 校舎への立ち入り不可

校舎施設（校舎所在地であるビルを含みます）への立ち入りを不可とします。オンライン環境のみでの学習となるため、ご自身で学習環境をご用意ください。

また Piscine に合格した場合の入学後も、満18歳になるまで校舎への立ち入りは不可となり、オンライン環境でのカリキュラム受講となります。

※この制限による Piscine 合否判定の優遇および冷遇はありません。また、Piscine 合格基準については一切公開しておりませんのでご了承ください。

Piscine 受付～受験まで

Piscine 受付の流れ

Piscine を受験するためのの手続きは、以下の行程をおこなってください。

希望の Piscine 日程の開始 4 日前までに対応ください※

※日程登録後、キャンセル待ちの繰り上がりが Piscine 開始 4 日前を過ぎて発生した場合は、手続きを当日まで受け付けます。

1. [42 Tokyo について] を読む

当校は経歴不問、学費無料、教師の存在しないエンジニア養成機関です。母体となる 42（パリ校）は 2013 年に寄付によって始まり、全世界に広がっています。同様に 42 の東京校である当校も、寄付とスポンサーのサポートによって運営しています。この特性から、**当校は教育サービスではなく、機会提供の場になりますことを予めご了承ください。**本項にご理解いただき、賛同いただける方は、次へ進みます。

2. 利用規約への同意

利用規約をすべて確認し、同意される場合は [はい] を押してください。[はい] を押すと [NEXT] のボタンを押すことができます。

20 歳未満の受験生は Piscine 参加および入学に際して、法定代理人の同意が必要となります。法定代理人の方と一緒に利用規約を確認してください。



3. 詳細な受験者情報の入力

指示にしたがってローマ字で入力してください。

4. 希望の Piscine 日程を選択する

表示されている日程の中から希望の日程を選び、[登録] ボタンを押してください。



Piscine 受験人数には上限があります

入試に参加できる人数は各日程ごとに上限があり、参加は先着順で決まります。参加人数の空きがない日程に登録した場合は待機リストに登録され、受験者のキャンセル待ちとなります。お早めの参加登録をおすすめします。

日程が空席の場合

December 2020

23 November 2020 11:00 → 18 December 2020 19:00

登録

空席あり

【登録】 ボタンを押すことで Piscine の参加登録が完了します。この後、Piscine 参加の手続きに進みます。

日程が満席の場合

December 2020

23 November 2020 11:00 → 18 December 2020 19:00

待機リストの登録

イベントは満席

【待機リストの登録】 ボタンを押すことで、受験生のキャンセル待ちに登録されます。受験生のキャンセルが発生し、順番が繰り上がった場合のみ、Piscine 参加が可能になります。待機リストは複数日程で登録が可能です。

日程登録の注意点

- Piscine はいずれか1つの日程で1回のみ受験できます。
- 複数の日程の待機リストに登録している場合、いずれかの日程に Piscine へ参加する権利が発生した時点で、他の日程の待機順は全てリセットされます。
- 待機リストに登録した場合、Piscine 直前や Piscine 当日に発生したキャンセルにより、Piscine 参加権利が繰り上がり、日程登録が完了する場合があります。

Piscine の日程登録をキャンセル

日程の都合が合わなくなった等の理由で参加が難しくなった際は、応募者ページの **【登録をキャンセルする】** ボタンを押すことで、Piscine の参加キャンセルを受け付けます。手続きが受理され次第、登録アドレスにメールが届きます。登録が解除されていない場合は、お手数ですが再度 **【登録をキャンセルする】** ボタンを押して申請してください。

※誤って登録キャンセルをおこなった場合、待機リストの順番を元に戻すことはできません。

5. 参加確定手続き (Online Check) の実施

参加確定手続きの対象者



- Piscine 開始日から 3 週間以上前に、Piscine の参加登録をおこなった方
- 待機リストから繰り上がりで Piscine の参加が決まった方

上記に当てはまる方のみ必ず実施ください。当てはまらない方はこの工程をおこなうことなく、Piscine の参加が確定するため、次のステップへ進みます。

Piscine 開始 3 週間前より、入学試験受験の意思を確認するため、参加確定手続きの案内メールを順次送付します。メールの指示にしたがって進み、手続きをおこなってください。この日程の参加をキャンセルする場合は **【登録解除】** を押してください。

※対象者が期日までに手続きを実施しなかった場合、登録した日程はキャンセルとなり、受験することができません。

PISCINE DECEMBER 2020

Online Check を実施する

登録解除

6. 本人確認 (Id Check)

Piscine開始 2週間前より、応募手続きで登録いただいた個人情報を照合するため、事務局による本人確認をおこないます。Piscine日程の登録後に本人確認書類の提出をお願いするメールが送られるため、必ずご確認ください。**Piscine開始前日**までにメールに記載のリンクをクリックし、画面の案内にしたがって記入してください。



本人確認時の注意点

- ※本人確認書類の送信後、事務局の本人確認作業に数日程度の時間をいただきます。
- ※本人確認の申請内容に不備があった場合は差し戻しのご連絡をいたします。Id Check 期間中に不備に対する訂正のお手続きが完了しない場合は、Piscine 参加受付完了とみなされず、受験することができません。
- ※締切間際に本人確認書類を提出した場合、本人確認の手続きならびに事務局からのメール送付が Piscine 開始当日になる可能性があります。

必要書類

(1) 氏名と生年月日の両方が記載された身分証明書

旅券（パスポート）、在留カード、特別永住者証明書、外国人登録証明書（在留の資格が特別永住者のものに限る）、免許証、学生証、マイナンバーカード（表面のみ。通知カードは無効）、健康保険被保険者証（マスキング処理が必要）等。

(2) 顔写真

(3) 未成年同意書

20歳未満の受験生は Piscine 参加、またその後の入学に際して、法定代理人のサインが必要になります。印鑑が白黒の場合は差し戻しになりますのでご注意ください。未成年同意書のダウンロードは、本人確認フォームからおこなえます。

顔写真について

良い例



— 本人確認時にアップロードする顔写真の例 —

- ・ 背景は何もない
- ・ 目が髪の毛等で隠れていない
- ・ 写真写りが鮮明である
- ・ 帽子、ヘアバンド、マフラー等は着用していない
- ・ 胸から上が写っている

※顔写真は Piscine 中に使用するポータルサイトのプロフィール写真設定に使用します。

悪い例①



髪の毛などの影がかかっている

悪い例②



写真がぶれている

悪い例③



背景が写っている

7. 受付完了

数日後に本人確認がとれ次第、受験にあたっての準備をおこなっていただくため、数日中に2通のメールが届きます。このメールの到着をもって、Piscineの参加が確定します。

Piscine 受験にあたっての準備

Piscine 受付が確定した方には、受験にあたっての準備をおこなっていただくため、数日中に2通のメールが届きます。メールの指示にしたがい、下記の準備をお願いいたします。



いずれも **Piscine 開始当日までに対応ください**

42 Tokyo 受験生用 Discord（ディスコード）参加

当校では Piscine 受験および入学後のオンライン学習に、コミュニケーションアプリ「Discord」を使用します。件名が **【42 東京】 Piscine 開始の詳細および Discord 参加へのご案内** のメールが届きます。メールの指示にしたがってセットアップをおこなってください。

試験で使用するユーザー情報の確認（User Creation）

試験は当校のコンピュータにログインしておこなうため、受験生のユーザー情報を確認いただく必要があります。この作業を User Creation と呼びます。件名が **【42 東京】 User Creation** のメールが届きますので、メールの指示にしたがってセットアップをおこなってください。また、届いたメールは大切に保管してください。



メールが届かない・誤って削除した場合

User Creation のメールが届かない場合は、再送フォームからメールの再発行をおこなってください。また User Creation のメールは [no-reply@42.fr] から送信されるため、メールアドレスの受信設定をおこなうとともに、迷惑メールボックス内を確認してください。

Piscine 開始の詳細および Discord 参加へのご案内 のメールが Piscine 前日になっても届かない場合は、事務局までお問い合わせください。

User Creation 再送フォーム <https://forms.gle/MykJ54DB6cpo868T9>

事務局お問い合わせ <https://form.run/@42tokyo-contact>

Piscine 受験後～入学

合格発表

合格発表は試験終了後 2 週間以内に、メールにてお知らせします。

※合格または合格基準に関して、メール等による問い合わせは一切受け付けません。

※当校入学試験に補欠、ならびに入学定員に欠員が生じた場合の追加合格はありません。

入学日選択

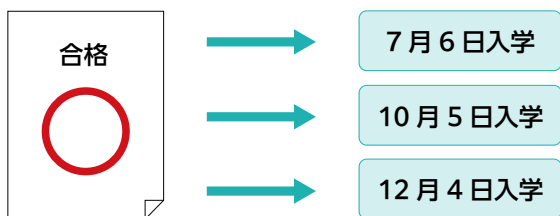
入学日が複数ある場合は、合格発表日の 30 日後から数えて 3 回先の入学日までを、1 つ選ぶことができます。

合格者は応募者ページにて、希望の入学日を選択してください。

※最新の入学日は当校 Web サイトの募集要項に記載されています。

当校 Web サイト <https://42tokyo.jp/requirements/>

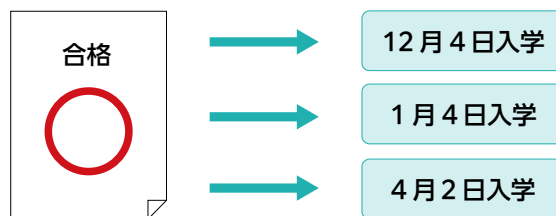
例：合格が 6 月 1 日に発表された場合



6月1日

いずれか選択

例：合格が 10 月 1 日に発表された場合



10月1日

いずれか選択

入学案内

選択した入学日が近くなると、事務局から入学案内のメールが届きます。

メールが届いたら、指示にしたがって入学の準備を整えてください。

入学日当日までに確認・対応ください



選択した入学日がまだ先の場合、その分だけ入学案内メールが届く期間が空きます

入学案内メールは、選択した入学日が近づくと送られてきます。選択した入学日によっては、入学案内メールが届くまでの期間が長く発生します。

42 Tokyo 本科生用 Discord 参加

Piscine 準備時と同様に、メールの指示にしたがってセットアップをおこなってください。

入学日当日のイベントに関する案内

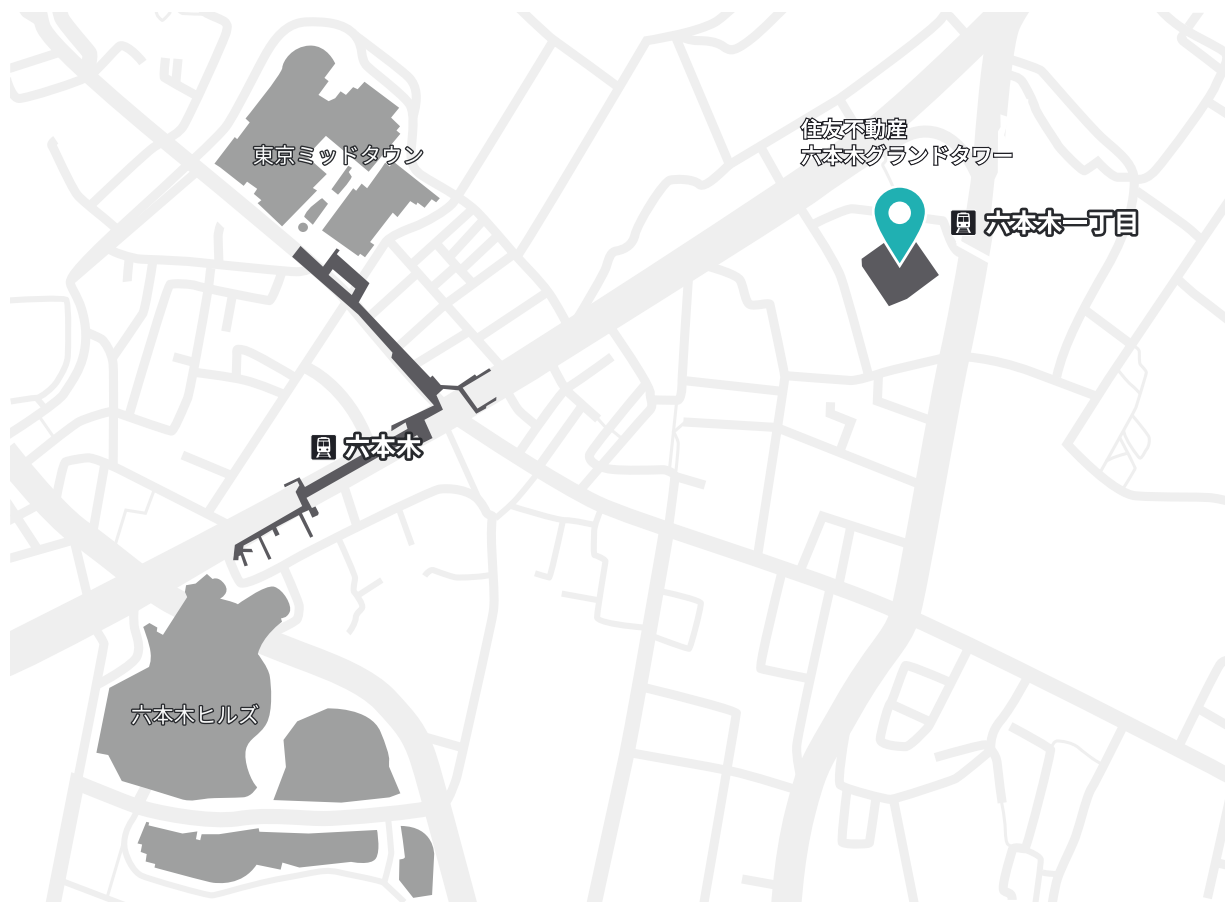
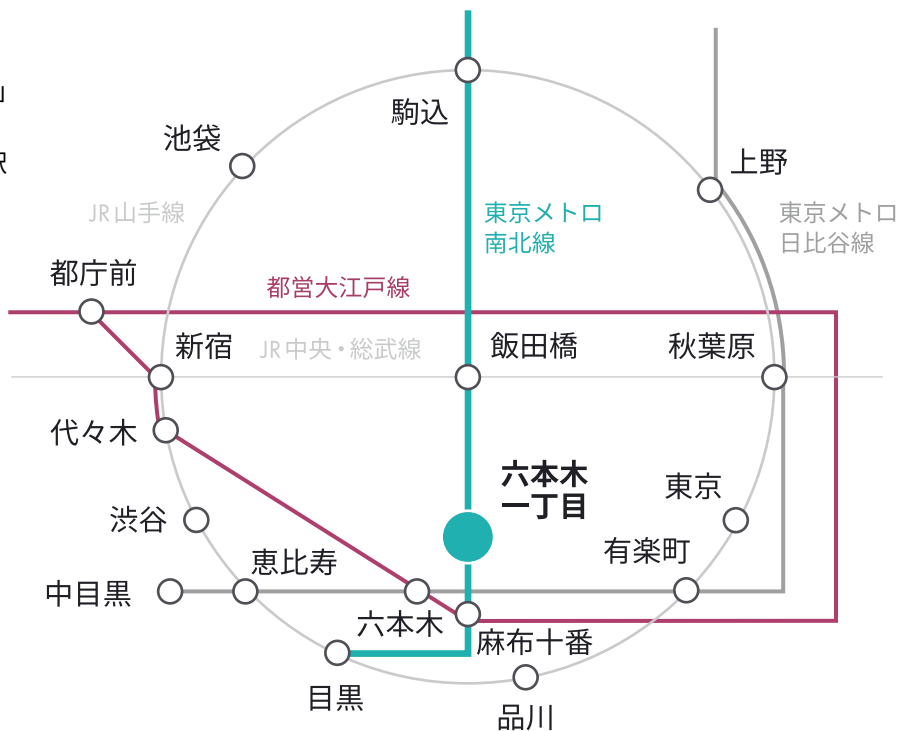
学生証受け取りに関する案内

メールの内容を確認し、指示にしたがって対応するようお願いいたします。

校舎へのアクセス

路線図

- ①東京メトロ南北線「六本木一丁目」駅直結
- ②日比谷線・大江戸線「六本木」駅下車徒歩5分



最後までお読みいただき ありがとうございます

コードを書く準備はできましたか？
私たちは、すぐれたエンジニアを目指し始める
すべての人を募集しています。

応募する

https://apply.42tokyo.jp/users/sign_up

